

# Comodo e pratico

Retraflex

Tutta la potenza aspirante in una presa



NUOVO  
DESIGN



Facile da  
installare

Semplice  
e discreto

Con possibilità  
di 4 finiture  
a scelta



SISTEM-AIR  
CENTRAL VACUUM SYSTEMS By TecnoPlus

Aspirapolvere centralizzati  
www.sistemair.it

## Il tubo c'è ma non si vede

Presa aspirante con tubo flessibile retrattile Retraflex



Facile da installare



Completo



Semplice da usare



Sistem Air  
Group

27020 Gravellona Lomellina (PV) ITALIA - Via Cilavegna, 53 - GPS: N: 45° 19' 28"; E: 8° 45' 32"  
Tel. + 39 0381 650082 - Fax +39 0381 650120 - info@sistemair.it - www.sistemair.it



Semplice anche nel collegamento elettrico

TENUTA STAGNA PERFETTA

SOLO 25 mm

90,5 mm

Fino a 25 mm di escursione, per dare la massima versatilità in tutte le installazioni

Accendi l'aspirapolvere con l'impugnatura wireless Flisy

Accensione dell'impianto ON/OFF wireless



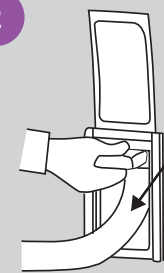
Innovativo  
Affidabile  
Comodo  
Leggero  
Universale

5 SEMPLICI GESTI e ti dimentichi del tubo flessibile

1 Come prendere il tubo



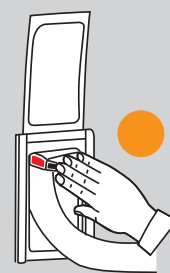
2



TUBO BLOCCATO E AVVIO ASPIRAZIONE

3 Come riporre il tubo

3

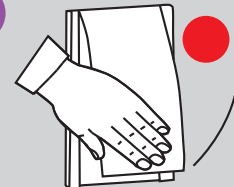


SBLOCCO TUBO

4




5



ARRESTO ASPIRAZIONE

Art. 7230.1 Kit predisposizione Retraflex 1 P.P.



Kit accessori Retraflex



Art. 7232.9 (con tubo flessibile 9 m)

Art. 7232.12 (con tubo flessibile 12 m)

Art. 7232.15 (con tubo flessibile 15 m)

Kit accessori Retraflex (flessibile con calza)



Art. 7232.9P (con tubo flessibile 9 m + calza)

Art. 7232.12P (con tubo flessibile 12 m + calza)

Art. 7232.15P (con tubo flessibile 15 m + calza)

Art. 7039.4W Impugnatura e scheda ricevente Flisy

